

# TECHNICKÁ SPECIFIKACE EP039-2017



Návrh proveden programem E-CONFIG 3.4.3. Databáze 2017.08.1, platnost dat od 01.08.2017

## Zpracoval:

### Projektová kancelář

Závodu Míru 578/5

360 17 Karlovy Vary

IČO: 73430871

DIČ:

Banka:

Číslo účtu:

B. Jaroslav Skůra

Telefon: +420 605 178 561

E-mail: skura@seznam.cz

## Příjemce materiálu:

IČO:

DIČ:

Banka:

Číslo účtu:

Telefon:

E-mail:

## Soubory:

ZUS Ostrov rozvaděče DPS.ECFX

E-Config\_ItemsList001001.XLS

## Poznámka:

Sumarizovaný seznam

(počty kusů NEBYLY zaokrouhleny na násobky základní objednávací jednotky)

## Projekt:

ZUS Masarykova 717, 363 01 Ostrov

EP039-2017

## Datum:

10.08.2017

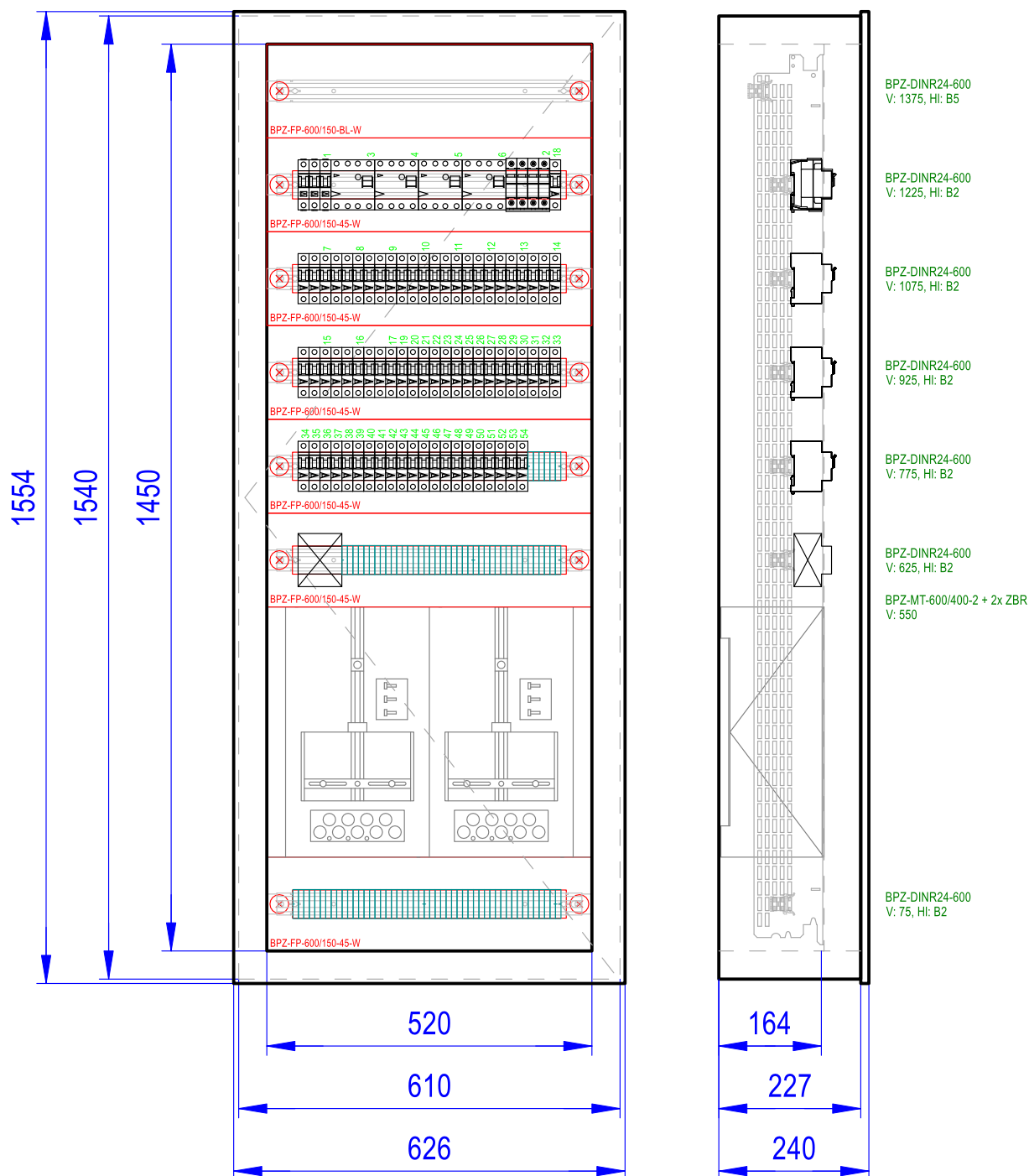
Platnost: 30 dní (do 09.09.2017)

Splatnost: 14 dní

Poř.	Popis	Typové označení	Objednávací číslo	Počet kusů celkem	Celková koncová cena [Kč]
<b>Rozvaděč RE RP1</b>					
1	Rozvaděč, montáž POD omítku, bílá, požár.klasifikace EI30DP1-S, ŠxV=626x1554,IP40	BP-U-DWB-600/15-EIS-W	999201945	1	0,00
2	Bočnice, V=1450	BPZ-MSW-15	293410	1	0,00
3	DIN lišta hliníková, šířka skříně = 600, šířka lišty = 488	BPZ-DINR24-600	293595	7	0,00
4	Upevňovací úchytka s vodivým propojení (zelená)	BEL01	275200	4	0,00
5	Upevňovací úchytka celoplastová (bílá)	BEL12	275199	4	0,00
6	Elektroměr.vana, 2elměr, Š=600, V=400	BPZ-MT-600/400-2	108384	1	0,00
7	Elektroměrová deska	ZBR	279261	2	0,00
8	Krycí deska, s výřezem 45mm, plechová, bílá, Š=600, V=150	BPZ-FP-600/150-45-W	292406	6	0,00
9	Krycí deska, bez výřezu, plechová, bílá, Š=600, V=150	BPZ-FP-600/150-BL-W	292405	1	0,00
10	Záslepka pro výřezy 45mm, 12 modulů TE, bílá, lámatelná po 8,75mm (1/2TE)	BS-12MB-WH	178977	5	0,00
11	HEP	Kopos EPS2		1	0,00
12	Hlavní vypínač, 3-pól, In=80A	IS-80/3	276280	1	0,00
13	Svodící přepětí třídy T1+T2 (B+C), 4pól sada pro TN-S	SPBT12-280/4	158331	1	0,00
14	Chránič Ir=250A, typ AC, 4-pól, I <sub>dn</sub> =0.03A, In=25A	PF7-25/4/003	263584	1	0,00
15	Chránič Ir=250A, typ AC, 4-pól, I <sub>dn</sub> =0.03A, In=40A	PF7-40/4/003	263586	3	0,00
16	Jistič PL7, char B, 3-pólový, I <sub>cn</sub> =10kA, In=63A	PL7-B63/3	263401	1	0,00
17	Jistič PL7, char B, 3-pólový, I <sub>cn</sub> =10kA, In=32A	PL7-B32/3	263392	2	0,00
18	Jistič PL7, char B, 3-pólový, I <sub>cn</sub> =10kA, In=25A	PL7-B25/3	263391	4	0,00
19	Jistič PL7, char B, 3-pólový, I <sub>cn</sub> =10kA, In=16A	PL7-B16/3	263389	3	0,00
20	Jistič PL7, char B, 3-pólový, I <sub>cn</sub> =10kA, In=20A	PL7-B20/3	263390	1	0,00
21	Jistič PL7, char B, 1-pólový, I <sub>cn</sub> =10kA, In=10A	PL7-B10/1	262674	12	0,00
22	Jistič PL7, char B, 1-pólový, I <sub>cn</sub> =10kA, In=16A	PL7-B16/1	262676	25	0,00
					<b>0,00</b>
<b>Rozvaděč RP2</b>					
1	Rozvaděč, montáž POD omítku, bílá, požár.klasifikace EI30DP1-S, ŠxV=626x1054,IP40	BP-U-DWB-600/10-EIS-W	999201943	1	0,00
2	Bočnice, V=950	BPZ-MSW-10	293408	1	0,00
3	DIN lišta hliníková, šířka skříně = 600, šířka lišty = 488	BPZ-DINR24-600	293595	6	0,00
4	Upevňovací úchytka s vodivým propojení (zelená)	BEL01	275200	3	0,00
5	Upevňovací úchytka celoplastová (bílá)	BEL12	275199	3	0,00
6	Krycí deska, s výřezem 45mm, plechová, bílá, Š=600, V=150	BPZ-FP-600/150-45-W	292406	5	0,00

Poř.	Popis	Typové označení	Objednáací číslo	Počet kusů celkem	Celková koncová cena [Kč]
7	Krycí deska, bez výřezu, plechová, bílá, Š=600, V=150	BPZ-FP-600/150-BL-W	292405	1	0,00
8	Krycí deska, bez výřezu, plechová, bílá, Š=600, V=50	BPZ-FP-600/050-BL-W	292403	1	0,00
9	Záslepka pro výřezy 45mm, 12 modulů TE, bílá, lámatelná po 8,75mm (1/2TE)	BS-12MB-WH	178977	4	0,00
10	HEP	Kopos EPS2		1	0,00
11	Hlavní vypínač, 3-pól, In=63A	IS-63/3	276276	1	0,00
12	Svodič přepětí třídy T1+T2 (B+C), 4pól sada pro TN-S	SPBT12-280/4	158331	1	0,00
13	Chránič Ir=250A, typ AC, 4-pól, I <sub>dn</sub> =0.03A, In=25A	PF7-25/4/003	263584	1	0,00
14	Chránič Ir=250A, typ AC, 4-pól, I <sub>dn</sub> =0.03A, In=40A	PF7-40/4/003	263586	3	0,00
15	Jistič PL7, char B, 3-pólový, I <sub>cn</sub> =10kA, In=20A	PL7-B20/3	263390	1	0,00
16	Jistič PL7, char B, 3-pólový, I <sub>cn</sub> =10kA, In=25A	PL7-B25/3	263391	4	0,00
17	Jistič PL7, char B, 1-pólový, I <sub>cn</sub> =10kA, In=10A	PL7-B10/1	262674	11	0,00
18	Jistič PL7, char B, 1-pólový, I <sub>cn</sub> =10kA, In=16A	PL7-B16/1	262676	27	0,00
					<b>0,00</b>
<b>Rozvaděče RP3</b>					
1	Rozváděč, montáž POD omítku, bílá, požár.klasifikace EI30DP1-S, ŠxV=626x1054,IP40	BP-U-DWB-600/10-EIS-W	999201943	1	0,00
2	Bočnice, V=950	BPZ-MSW-10	293408	1	0,00
3	DIN lišta hliníková, šířka skříně = 600, šířka lišty = 488	BPZ-DINR24-600	293595	6	0,00
4	Upevňovací úchytka s vodivým propojení (zelená)	BEL01	275200	3	0,00
5	Upevňovací úchytka celoplastová (bílá)	BEL12	275199	3	0,00
6	Krycí deska, s výřezem 45mm, plechová, bílá, Š=600, V=150	BPZ-FP-600/150-45-W	292406	5	0,00
7	Krycí deska, bez výřezu, plechová, bílá, Š=600, V=150	BPZ-FP-600/150-BL-W	292405	1	0,00
8	Krycí deska, bez výřezu, plechová, bílá, Š=600, V=50	BPZ-FP-600/050-BL-W	292403	1	0,00
9	Záslepka pro výřezy 45mm, 12 modulů TE, bílá, lámatelná po 8,75mm (1/2TE)	BS-12MB-WH	178977	5	0,00
10	HEP	Kopos EPS2		1	0,00
11	Hlavní vypínač, 3-pól, In=63A	IS-63/3	276276	1	0,00
12	Svodič přepětí třídy T1+T2 (B+C), 4pól sada pro TN-S	SPBT12-280/4	158331	1	0,00
13	Chránič Ir=250A, typ AC, 4-pól, I <sub>dn</sub> =0.03A, In=25A	PF7-25/4/003	263584	1	0,00
14	Chránič Ir=250A, typ AC, 4-pól, I <sub>dn</sub> =0.03A, In=40A	PF7-40/4/003	263586	2	0,00
15	Jistič PL7, char B, 3-pólový, I <sub>cn</sub> =10kA, In=20A	PL7-B20/3	263390	1	0,00
16	Jistič PL7, char B, 3-pólový, I <sub>cn</sub> =10kA, In=25A	PL7-B25/3	263391	3	0,00
17	Jistič PL7, char B, 1-pólový, I <sub>cn</sub> =10kA, In=10A	PL7-B10/1	262674	10	0,00
18	Jistič PL7, char B, 1-pólový, I <sub>cn</sub> =10kA, In=16A	PL7-B16/1	262676	19	0,00
					<b>0,00</b>
<b>Cena celkem včetně slevy [Kč]</b>					<b>0,00</b>
<b>Sazba DPH základní (A) 21% [Kč]</b>					<b>0,00</b>
<b>Cena celkem včetně slevy + Sazba DPH základní (A) [Kč]</b>					<b>0,00</b>

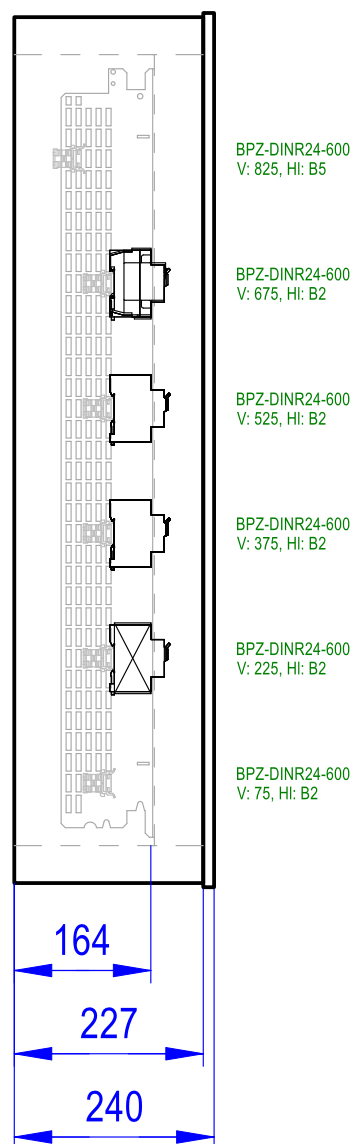
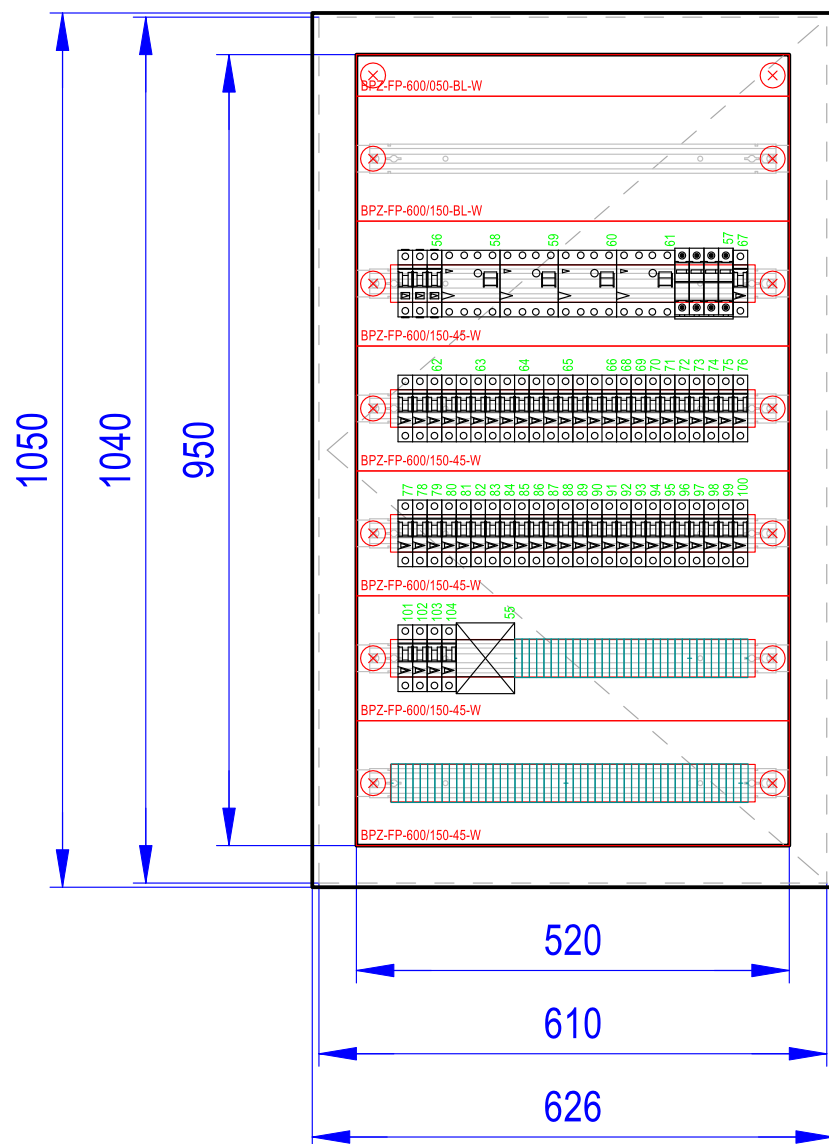
Sumarizovaný seznam (počty kusů NEBYLY zaokrouhleny na násobky základní objednáací jednotky)  
Zvýrazněné položky - počet kusů neodpovídá základní objednáací jednotce.  
Zobrazení cen vypnuto.



Rozváděč: xEnergy Basic (Profi Plus)  
 Poloha: POD omítkou (2-dílný systém)  
 Stupeň krytí: IP40  
 Požární klasifikace: EI 30 DP1-S  
 Dveře: Plechové plné s 1-bodovým otočným zámekem, jednokřídlé  
 Vnější rozměry: 626 x 1554 x 240 (Šířka x Výška x Hloubka)  
 Vnitřní rozměry: 520 x 1450 (Šířka x Výška)  
 Výklenek: 610 x 1540 x 227 (Šířka x Výška x Hloubka)  
 Podstavec: Žádný  
 Vnitřní členění: Jeden rám šířky 520mm.  
 Konstrukce: Uchycení DIN lišt a montážních plechů na bočnice BPZ-MSW.  
 Konstrukce: Max. počet řad DIN lišt (bez montáže elektroměrových van) 9 (modulů 216).

Poznámka:  
 Zpracoval: Projektová kancelář, B. Jaroslav Skůra, +420 605 178 561, skura@seznam.cz  
 Datum: 10.08.2017  
 Soubor: ZUŠ Ostrov rozváděče DPS.ECFX

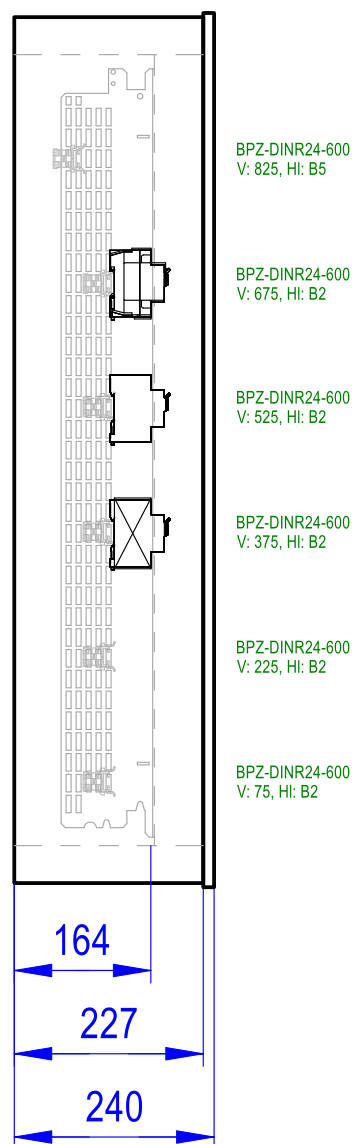
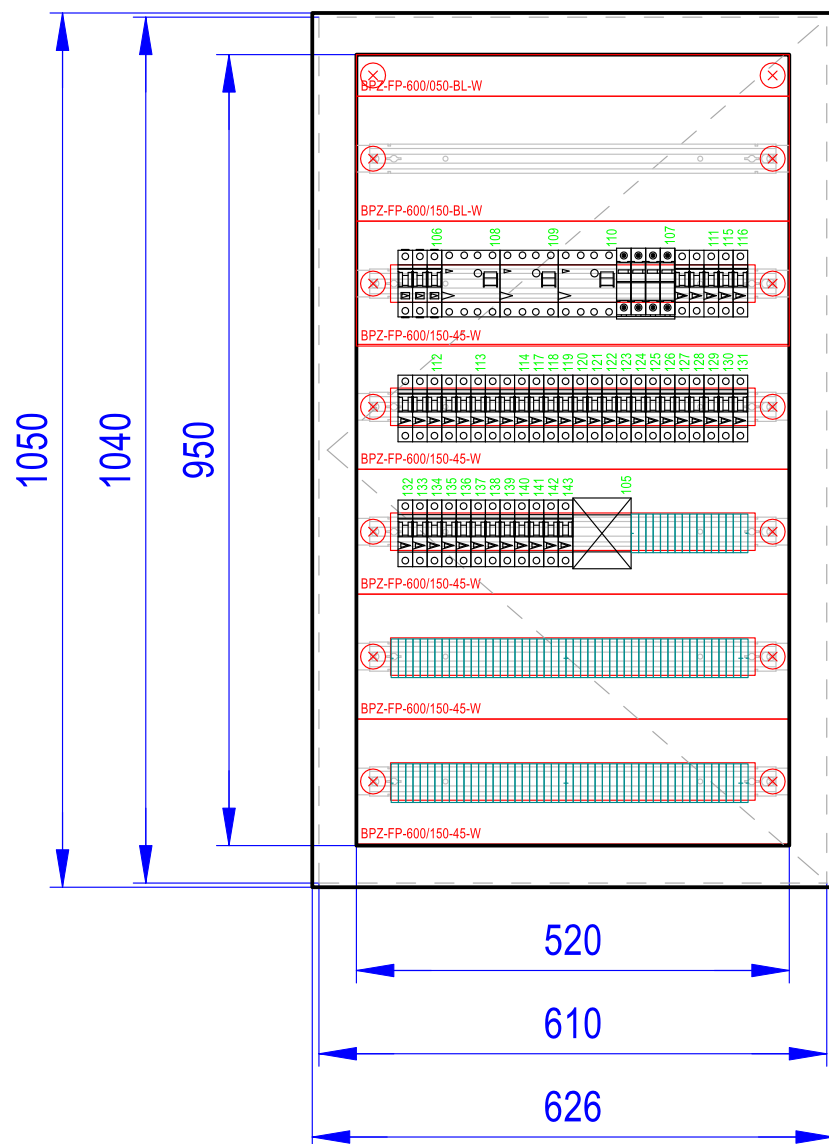
Rozváděč: Rozváděč RE\_RP1  
 Projekt: ZUŠ Masarykova 717, 363 01 Ostrov  
 Číslo: EP039-2017



Rozváděč: xEnergy Basic (Profi Plus)  
 Poloha: POD omítkou (2-dílný systém)  
 Stupeň krytí: IP40  
 Požární klasifikace: EI 30 DP1-S  
 Dveře: Plechové plné s 1-bodovým otočným zámekem, jednokřídlé  
 Vnější rozměry: 626 x 1050 x 240 (Šířka x Výška x Hloubka)  
 Vnitřní rozměry: 520 x 950 (Šířka x Výška)  
 Výklenek: 610 x 1040 x 227 (Šířka x Výška x Hloubka)  
 Podstavec: Žádný  
 Vnitřní členění: Jeden rám šířky 520mm.  
 Konstrukce: Uchycení DIN lišt a montážních plechů na bočnice BPZ-MSW.  
 Konstrukce: Max. počet řad DIN lišt (bez montáže elektroměrových van) 6 (modulů 144).

Poznámka:  
 Zpracoval: Projektová kancelář, B. Jaroslav Skůra, +420 605 178 561, skura@seznam.cz  
 Datum: 10.08.2017  
 Soubor: ZUŠ Ostrov rozváděče DPS.ECFX

Rozváděč: Rozváděč RP2  
 Projekt: ZUŠ Masarykova 717, 363 01 Ostrov  
 Číslo: EP039-2017



Rozváděč: xEnergy Basic (Profi Plus)  
 Poloha: POD omítkou (2-dílný systém)  
 Stupeň krytí: IP40  
 Požární klasifikace: EI 30 DP1-S  
 Dveře: Plechové plné s 1-bodovým otočným zámekem, jednokřídlé  
 Vnější rozměry: 626 x 1050 x 240 (Šířka x Výška x Hloubka)  
 Vnitřní rozměry: 520 x 950 (Šířka x Výška)  
 Výklenek: 610 x 1040 x 227 (Šířka x Výška x Hloubka)  
 Podstavec: Žádný  
 Vnitřní členění: Jeden rám šířky 520mm.  
 Konstrukce: Uchycení DIN lišt a montážních plechů na bočnice BPZ-MSW.  
 Konstrukce: Max. počet řad DIN lišt (bez montáže elektroměrových van) 6 (modulů 144).

Poznámka:  
 Zpracoval: Projektová kancelář, B. Jaroslav Skůra, +420 605 178 561, skura@seznam.cz  
 Datum: 10.08.2017  
 Soubor: ZUŠ Ostrov rozváděče DPS.ECFX

Rozváděč: Rozváděče RP3  
 Projekt: ZUŠ Masarykova 717, 363 01 Ostrov  
 Číslo: EP039-2017